



Puerta seccional para fácil acceso con fijo en ángulo.  
Vidrio templado securizado 6 mm.  
Apertura abatible exterior (interior bajo pedido).  
Memoria de posición 0 y 90°.  
Elevación en el giro.  
Pomos de diseño exclusivo.  
Cierre magnético enfundado.  
Juntas estanqueidad.  
Sistema expansión corrector desnivel.  
Tornillos fijación ocultos.

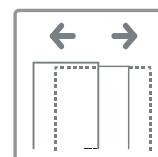
Split door for easy access with fixed panel in angle.  
6 mm toughened safety glass.  
Outward opening (inward on request).  
Return position 0-90°.  
Elevation pivot.  
Exclusive knobs design.  
Coated magnetic clasp.  
Water-proof door gasket.  
Compensation profile.  
Hidden fixation screws.

Porte sectionnées pour faciliter l'accès, avec fixe en angle  
Verre trempé sécurisé de 6mm.  
Ouverture abattable extérieur. (intérieur sur commande)  
Mémoire de position 0 et 90°  
Charnières auto-levants  
Bouton de design exclusif  
Fermeture avec aimant dans soufflet  
Joints d'étanchéité  
Système d'expansion correcteur de dénivelé  
Vis de fixation cachées

Porta sezionale per facile accesso con fisso ad angolo  
Vetro temperato di sicurezza 6 mm  
Apertura abbattibile esterna (interna su richiesta)  
Memoria di posizione 0 e 90°  
Sollevamento nella rotazione  
Pomelli dal design esclusivo  
Chiusura magnetica inguainata  
Guarnizioni  
Sistema espansione correttore dislivello  
Viti fissaggio nascoste



Juntas de estanqueidad  
Water-proof door gasket  
Joints d'étanchéité  
Guarnizioni



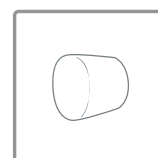
Sistema de expansión  
Compensation profile  
Système d'expansion  
Sistema espansione



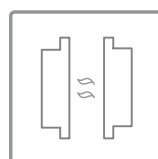
Espesor del vidrio  
Glass thickness  
Verre épaisseur  
Spessore del vetro



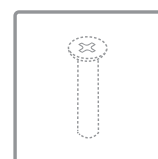
Ancho a medida  
Custom width  
Largeur personnalisée  
Larghezza personalizzata



Pomo de serie  
Exclusive knobs design  
Bouton de design exclusif  
Pomelli dal design esclusivo



Cierre magnético  
Coated magnetic clasp  
Fermeture avec aimant  
Chiusura magnetica

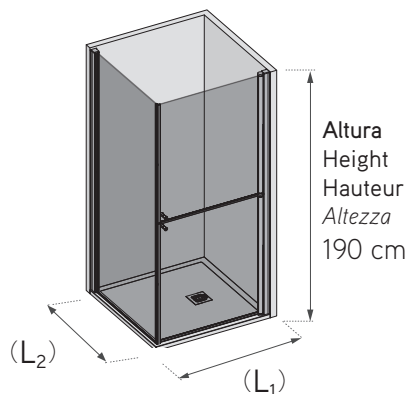


Tornillos ocultos  
Hidden fixation screws  
Vis de fixation cachées  
Viti fissaggio nascoste



**DIMENSIONES /**

DIMENSIONS / DIMENSIONI / DIMENSIONI



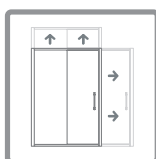
**Ancho**  
**Width**  
Largeur  
Larghezza  
(L1+L2)

140-170 cm

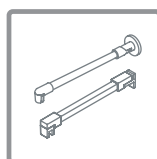
170-200 cm

**COMPLEMENTOS /**

ACCESSORIES / ACCESSOIRES / ACCESSORI



**Altura y anchura especial**  
Special height and width  
Hauteur et largeur spéciales  
Altezza e larghezza speciali



**Barra estabilizadora**  
Support bar  
Barres stabilisatrices  
Barra stabilizzatrice



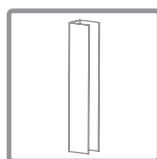
**Antical estándar**  
Easy clean glass standard  
Anti-calcaire standard  
Anticalcare standard



**Power clean**



**Asa inox.**  
Stainless steel handle  
Poignée inox.  
Maniglia inox.



**Perfil pergamón, blanco, cromo o silver.**  
Pergamon, white, chrome o silver profile  
Profil pergamon, blanc, chrome o silver  
Profili pergamon, bianco, cromo o silver

**ACABADOS /**

FINISHES / FINITION / FINITURA

**Cromo:**  
Transparente  
Carglass  
Mate serigrafía

**Chrome:**  
Transparent  
Carglass  
Mat sérigraphie

**Chrome:**  
Clear  
Carglass  
Frosted Decorated

**Cromo:**  
Transparent  
Carglass  
Opaco serigrafia